

RELATORIO RESUMIDO DA EXECUCAO ORCAMENTARIA
 DEMONSTRATIVO DOS RESULTADOS PRIMARIO E NOMINAL - ESTADOS, DISTRITO FEDERAL E MUNICIPIOS
 ORCAMENTOS FISCAL E LA SEGURIDADE SOCIAL

Período de Referência: JANEIRO a ABRIL 2022 / BIMESTRE: MARCO-ABRIL
 RREO - ANEXO 6 (LRF, art. 53, inciso III)

ACIMA DA LINHA

Em reais

RECEITAS PRIMARIAS

Ate o Bimestre/2022

RECEITAS CORRENTES (I)	PREVISAO ATUALIZADA		RECEITAS REALIZADAS (a)
Impostos, Taxas e Contribuicoes de Melhoria	1.892.189.996,64		711.842.874,25
IFTU	1.132.934.000,00		421.876.797,12
ISS	544.444.000,00		247.582.493,80
ITBI	211.641.000,00		82.364.061,75
IRRF	173.011.000,00		26.892.652,96
Outros Impostos, Taxas e Contribuicoes de Melhoria	86.781.000,00		26.278.757,06
Contribuicoes	117.057.000,00		38.758.811,55
Receita Patrimonial	82.673.017,44		24.092.970,10
Aplicacoes Financeiras (II)	23.472.312,44		23.695.313,66
Outras Receitas Patrimoniais	23.218.312,44		23.627.686,22
Transferencias Correntes	254.000,00		67.627,44
Cota-Parte do FPM	617.906.000,00		230.776.264,93
Cota-Parte do ICMS	78.997.000,00		30.073.484,91
Cota-Parte do IPVA	163.496.000,00		54.793.193,88
Cota-Parte do ITR	37.336.000,00		21.385.555,02
Transferencias da LC 87/1996	52.000,00		6.688,32
Transferencias da LC 61/1989	536.000,00		0,00
Transferencias do FUNEB	1.432.000,00		409.451,24
Outras Transferencias Correntes	206.494.000,00		73.494.241,99
Demais Receitas Correntes	129.563.000,00		50.613.649,57
Outras Receitas Financeiras (III)	35.204.666,76		11.402.528,44
Outras Receitas Restantes	0,00		0,00
RECEITAS PRIMARIAS CORRENTES (IV)=(I-II-III)	35.204.666,76		0,00
RECEITAS DE CAPITAL (V)	1.868.971.684,20		11.402.528,44
Operacoes de Credito (VI)	118.364.000,00		688.215.188,03
Alienacao de Bens	57.636.000,00		22.293.794,58
Receitas de Alienacao de Investimentos Temporarios (VIII)	0,00		19.277.579,96
Receitas de Alienacao de Investimentos Permanentes (IX)	60.000,00		0,00
Outras Alienacoes de Bens	0,00		0,00
Transferencias de Capital	0,00		0,00
Convenios	60.000,00		0,00
Outras Transferencias de Capital	59.113.000,00		0,00
Outras Receitas de Capital	43.864.000,00		2.567.040,21
Outras Receitas de Capital Nao Primarias (X)	15.249.000,00		361.641,56
Outras Receitas de Capital Primarias	1.555.000,00		2.205.398,65
RECEITAS PRIMARIAS DE CAPITAL (XI)=(V-VI-VII-VIII-IX-X)	0,00		449.174,41
	1.555.000,00		0,00
RECEITAS PRIMARIAS DE CAPITAL (XI)=(V-VI-VII-VIII-IX-X)	1.555.000,00		449.174,41
RECEITA PRIMARIA TOTAL (XII)=(IV+XI)	60.728.000,00		3.016.214,62
	1.929.699.684,20		691.231.402,65

RELATORIO RESUMIDO DA EXECUCAO ORCAMENTARIA
 DEMONSTRATIVO DOS RESULTADOS PRIMARIO E NOMINAL - ESTADOS, DISTRITO FEDERAL E MUNICIPIOS
 ORCAMENTOS FISCAL E DA SEGURIDADE SOCIAL

RREO - ANEXO 6 (LRF, art. 53, inciso III) Período de Referência: JANEIRO a ABRIL 2022 / BIMESTRE: MARÇO-ABRIL

Em reais

DESPESAS PRIMARIAS	DOTACAO ATUALIZADA	Até o Bimestre/2022					
		DESPESAS EMPENHADAS	DESPESAS LIQUIDADAS	DESPESAS PAGAS (a)	RESTOS A PAGAR PROCESSADOS PAGOS (b)	RESTOS A PAGAR LIQUIDADOS PAGOS (c)	
DESPESAS CORRENTES (XIII)	1.741.692.178,39	877.232.501,16	486.635.753,33	438.535.441,26	55.785.965,60	44.512.577,15	43.262.178,06
Pessoal e Encargos Sociais	797.024.319,57	253.627.746,38	216.626.837,36	211.750.957,10	4.056.319,26	0,00	0,00
Juros e Encargos da Dívida (XIV)	23.365.000,00	22.621.000,00	11.255.590,63	10.943.716,95	0,00	3.806,06	3.806,06
Outras Despesas Correntes	921.302.858,82	600.983.754,78	258.753.325,34	215.840.767,21	51.729.646,34	44.508.771,09	43.258.372,00
DESPESAS PRIMARIAS CORRENTES (XV)=(XIII-XIV)	1.718.327.178,39	854.611.501,16	475.380.162,70	427.591.724,31	55.785.965,60	44.508.771,09	43.258.372,00
DESPESAS DE CAPITAL (XVI)	350.387.914,77	102.713.637,93	26.493.147,98	18.713.518,58	8.896.334,03	23.162.670,70	18.914.119,56
Investimentos	322.952.914,77	75.278.637,93	15.710.663,11	8.243.038,73	8.896.334,03	23.162.670,70	18.914.119,56
Inversões Financeiras	0,00	0,00	0,00	0,00	0,00	0,00	0,00
Concessão de Empréstimos e Financiamentos (XVII)	0,00	0,00	0,00	0,00	0,00	0,00	0,00
Aquisição de Título de Capital já Integralizado (XVIII)	0,00	0,00	0,00	0,00	0,00	0,00	0,00
Aquisição de Título de Crédito (XIX)	0,00	0,00	0,00	0,00	0,00	0,00	0,00
Demais Inversões Financeiras	0,00	0,00	0,00	0,00	0,00	0,00	0,00
Amortização da Dívida (XX)	27.435.000,00	27.435.000,00	10.782.484,87	10.470.479,85	0,00	0,00	0,00
DESPESAS PRIMARIAS DE CAPITAL (XXI)=(XVI-XVII-XVIII-XIX-XX)	322.952.914,77	75.278.637,93	15.710.663,11	8.243.038,73	8.896.334,03	23.162.670,70	18.914.119,56
RESERVA DE CONTINGENCIA (XXII)	2.070.000,00	0,00	0,00	0,00	0,00	0,00	0,00
DESPESA PRIMARIA TOTAL (XX)=(XV+XXI+XXII)	2.043.350.093,16	929.890.139,09	491.090.825,81	435.834.763,04	64.682.299,63	67.671.441,79	62.172.491,56
RESULTADO PRIMARIO - Acima da Linha (XXIV)={XIIa - (XXIIIa+XXIIIb+XXIIIc)}					128.541.848,42		
META FISCAL PARA O RESULTADO PRIMARIO							
Meta fixada no Anexo de Metas Fiscais da LDO para o exercício de referência						0,00	

MUNICIPIO DE GUARUJA

RELATORIO RESUMIDO DA EXECUCAO ORCAMENTARIA
DEMONSTRATIVO DOS RESULTADOS PRIMARIO E NOMINAL - ESTADOS, DISTRITO FEDERAL E MUNICIPIOS
ORCAMENTOS FISCAL E DA SEGURIDADE SOCIAL

RREO - ANEXO 6 (LRF, art. 53, inciso III) Período de Referência: JANEIRO a ABRIL 2022 / BIMESTRE: MARCO-ABRIL

Em reais

JUROS NOMINAIS

Até o Bimestre/2022

VALOR INCORRIDO

JUROS, ENCARGOS E VARIACOES MONETARIAS ATIVOS (XXV)	66.487.712,26
JUROS, ENCARGOS E VARIACOES MONETARIAS PASSIVOS (XXVI)	11.260.685,71
RESULTADO NOMINAL - Acima da Linha (XXVII)=XXIV + (XXV-XXVI)	183.768.874,97

META FISCAL PARA O RESULTADO NOMINAL

VALOR CORRENTE

Meta fixada no Anexo de Metas Fiscais da LDO para o exercício de referência	0,00
---	------

ABAIXO DA LINHA

CALCULO DO RESULTADO NOMINAL

SALDO

Em 31/Dez/2021 (a)

Até o Bimestre/2022 (b)

DIVIDA CONSOLIDADA (XXVII)	977.449.473,27	963.128.475,86
DEUCES (XXIX)	125.969.981,47	261.337.130,48
Disponibilidade de Caixa	116.756.585,67	252.051.496,79
Disponibilidade de Caixa Bruta	225.741.992,88	337.748.582,67
(-) Restos a Pagar Processados (XXX)	108.985.407,21	44.970.505,37
(-) Depósitos Restituíveis e Valores Vinculados	0,00	40.726.580,51
Demais Haveres Financeiros	9.213.395,80	9.285.633,69
DIVIDA CONSOLIDADA LIQUIDA (XXXI)=(XXVII-XXIX)	851.470.491,80	701.791.345,38
RESULTADO NOMINAL - Abaixo da Linha (XXXII)=(XXXIa-XXXIb)	149.679.146,42	

AJUSTE METODOLÓGICO

Até o Bimestre/2022

VARIACAO SALDO RPP=(XXXIII)=(XXXa-XXXb)	64.014.901,84
RECEITA DE ALIENACAO DE INVESTIMENTOS PERMANENTES (IX)	0,00
PASSIVOS RECONHECIDOS NA DC (XXXIV)	129.071.160,68
VARIACAO CAMBIAL (XXXV)	0,00
PAGAMENTO DE PRECATORIOS INTEGRANTES DA DC (XXXVI)	0,00
AJUSTES RELATIVOS AO RPPS (XXXVII)	0,00
OUTROS AJUSTES (XXXVIII)	0,00
RESULTADO NOMINAL AJUSTADO - Abaixo da Linha (XXXIX)=(XXXII-XXXIII-IX+XXXIV+XXXV-XXXVI+XXXVII+XXXVIII)	214.735.405,26

RESULTADO PRIMARIO - Abaixo da Linha (XL)=XXXIX-(XXV-XXVI)


159.508.378,71


INFORMACOES ADICIONAIS


PREVISAO ORCAMENTARIA

SALDO DE EXERCICIOS ANTERIORES	85.869.620,30
Recursos Arrecadados em Exercícios Anteriores- RPPS	112.875.000,00
Superavit financeiro Utilizado para Abertura e Reabertura de Créditos Adicionais	
RESERVA ORCAMENTARIA DO RPPS	

GUARUJÁ 20 DE MAIO DE 2022


ADRIANA SOARES ARAUJO MACHADO
PREFEITA MUNICIPAL EM EXERCÍCIO
CPF-651.703.425-00


FRANCISCO JOSE ROCHA
SECRETARIO DE FINANÇAS
CPF-004.565.618-54


ANDRE PELLEGRINI RIBEIRO
DIRETOR DE CONTABILIDADE
CPF-252.256.598-29


MARCOS AURELIO DOS SANTOS PINHO
CONTROLE INTERNO
CPF-058.157.748-55