

CÂMARA MUNICIPAL DE GUARUJÁ
AUDIÊNCIA PÚBLICA

Ata de Audiência Pública

Exigida pelo art. 9º, § 4º da LRF (Lei de Responsabilidade Fiscal), com a demonstração e avaliação, pelo Poder Executivo, do cumprimento das metas fiscais do 2º quadrimestre de 2022

28 de setembro de 2022 na Câmara Municipal

APRESENTADOR - Vereador Wagner dos Santos Venuto

EXPOSITORES – Francisco José Rocha

Secretário Municipal de finanças

Maria José Lima Rodrigues

Gerente de Administração da Guarujá Previdência

Sumário

Ata Audiência Pública03

Anexos16

Edital de Convocação17

Lista de Presença18

Prestação de Contas 2º Quadrimestre 202219



CÂMARA MUNICIPAL DE GUARUJÁ
AUDIÊNCIA PÚBLICA

Ata de Audiência Pública

Exigida pelo art. 9º, § 4º da LRF (Lei de Responsabilidade Fiscal), com a demonstração e avaliação, pelo Poder Executivo, do cumprimento das metas fiscais do 2º quadrimestre de 2022

28 de setembro de 2022 na Câmara Municipal

APRESENTADOR - Vereador Wagner dos Santos Venuto

EXPOSITORES – Francisco José Rocha

Secretário Municipal de finanças

Maria José Lima Rodrigues

Gerente de Administração da Guarujá Previdência

9

- Audiência Pública realizada na Sala de Sessões da Câmara Municipal de Guarujá, Avenida Leomil nº 291, prédio "Prefeito Maurici Mariano", sede do Poder Legislativo.

VEREADOR WANGER DOS SANTOS

VENUTO: Senhoras e senhores, bom dia. São exatamente 10 horas e 22 minuto do dia 28 de setembro e vamos dar início a Audiência Pública da Comissão de Finanças e Orçamento da Câmara Municipal de Guarujá, para que os técnicos do Poder Executivo Municipal nos termos da Lei de Responsabilidade Fiscal, demonstrem e avaliem o cumprimento das metas fiscais relativas ao primeiro quadrimestre do ano de 2022. Presente o senhor Francisco José Rocha, Secretário Municipal de Finanças e toda Equipe técnica da Secretaria Municipal de Finanças. Representando a Guarujá Previdência, a senhora Liliane da Silva e Silva - Gerente de Planejamento e Orçamento, Contabilidade e Finanças, destaco a presença dos cidadãos e representantes da Sociedade Civil Organizada. Ressalto que a realização de audiências públicas é um dever dos órgãos público e um direito do cidadão, é uma forma importante da sociedade civil fazer parte das decisões do município influenciando e controlando por meio das audiências o município, o município disponibiliza informações sobre esclarecer dúvidas, esclarecer dúvidas, abre os debates e presta, presta contas à sociedade sobre suas ações e projetos de relevante impacto ou interesse social. Sendo assim, declaro aberta a audiência pública e passo a palavra ao Secretário Municipal de Finanças para iniciar a apresentação.

SECRETÁRIO MUNICIPAL DE

FINANÇAS FRANCISCO JOSÉ ROCHA: Bom dia a todos, obrigado pela apresentação. Não só um dever nosso, mas um, o poder público ele tem sempre que ser claro nas suas, nas suas metas, nas suas ações né, não precisaria nem de Lei pra que a gente fizesse isso na realidade é obrigação do poder público dizer a forma que ele investe recursos né, que vem dos contribuintes, mas tamos aqui hoje pra

apresentar o Segundo Quadrimestre 2022 e posterior questionamentos mais tarde, obrigado.

VEREADOR WANGER DOS SANTOS

VENUTO: Seu Francisco, só um, uma correção aqui, só um minutinho. É que é do 2º quadrimestre tá bom.

SECRETÁRIO MUNICIPAL DE FINANÇAS FRANCISCO JOSÉ ROCHA: Isso.

VEREADOR WANGER DOS SANTOS

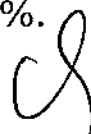
VENUTO: De 2022, só uma correção. Pode continuar.

SECRETÁRIO MUNICIPAL DE FINANÇAS FRANCISCO JOSÉ ROCHA: Receita. A receita do 2º Quadrimestre 2021 atingiu o montante de 1 bilhão 161 milhões 429 mil 280, 260 reais e 84 centavos e a do 2º Quadrimestre 2022, atingiu o montante de 1 bilhão, 308 mil 601, 964,78. Tendo uma a um incremento de receita de 147 milhões 172 mil 703 e 94, motivado principalmente pelas receitas tributárias portanto um incremento de 12.67%. Tá mais ali no quadro resumido 1.161 contra 1.308, incremento de 147 representando 1267. Vamo lá André. Quadro comparativo das receitas. Receita Tributária. Receitas Correntes 1.117.956.549 2021, Receita Corrente de 2022 1.318.217.121, portanto um incremento de 17.91% aí vamo pro item 1.1 Receita Tributária. 632.568.616,15, 745.321.627 um incremento de 17.82%. Receita de Contribuições 13.126.283 e 42 contra 14.268.400,34, 8.7. Receita Patrimonial 3.466.146, um incremento é um incremento de 446%, notadamente 18 milhões 946.669,05 – 2022. Receita de serviços 243.336, é 21/22 foi de 265.653 representando 9.17. As Transferências Correntes 446.386.718 contra 516.177.834 representando 1563. Outras Receitas Correntes 22.165.448 contra 23.236.936, 4.83%. Aí vamos pra Receitas de Capital que são as operações de crédito notadamente, tivemos operação de credito 58 milhões 588.608 e 21, contra 25.834.317 representando um, uma arrecadação a menor de 55%. Transferência de Capital 29.141.993 e 82, contra 18.276.540 menos 37%, outras Receitas de Capital no

1.131.927 contra é 882.617 menos 26.44%. Deduções da Receita 45.522 contra 54.558, 19,55%, ou seja 1.161.429.260 contra 1.308.601.964 representando 12.67% total da Receita. Aí vamos para os impostos né, nós vamos falar das Receitas Tributárias, nós tivemos em 2021 632.568.616 contra 745.321.627 representando 17.82%, total das Receitas Tributárias. Aí nós vamos para os impostos 586.918.137 contra 680.874.408, 508, representando 16, 16.01. IPTU, nossa principal receita, arrecadamos em 2021, 342.365.272 contra 400.441.597,19 representando 16.96%. ITBI arrecadamos 64.970.510 em 2021 contra 50.506.671 menos 22%. ISS tivemos um incremento de 30.96%, em 2021 tivemos um, uma arrecadação de 132.161.915 contra 173.081.273. Imposto de Renda 47.414.438 contra 56.845.935 um incremento de 19.89%. As taxas 45.521.312 contra 64.190.855, 41.01%. Contribuição de melhoria 129.167 contra 256.263, 98.40 ou seja, a gente tem no total dos Impostos da Tributária 632.568 contra 745.321 um incremento de 17.82%, isso, incremento sem descontar inflação tá, é nominal. Comparativo com o ano anterior 632.568.616 2021, contra 745.321.627. Foram arrecadadas as Receitas Tributárias até o 2º Quadrimestre, representou um aumento de 17.82% do valor arrecadado no período do ano anterior. Aí eu tenho que ver aqui, espera um pouquinho que eu não consigo enxergar, a idade vai chegando e a visão vai diminuindo, vamos lá dá para aumentar pro pessoal ver André? Melhorou. Então temos aí a Receita Corrente Líquida de 2021, de 2020 e 2021 e 2022 tá. Setembro de 2020 a agosto 2021, tivemos a Receita Corrente de 1.708.151 e do mesmo período Setembro de 2021 a agosto de 2022, 2.112.069 um incremento de 23,65%. As Tributárias 893.951.785 contra 1 Bilhão e 96 milhões 742 mil, em 2022 no mesmo período 22.68. Os Impostos. 7.497.5775.53 contra 917.266.801, 0.22%. Aí vamos para o IPTU 4619116300 contra 581484976, 0,26%. ITBI tivemos 97275743 contra 83674589, -0,14%. ISS 19565509 contra 252107234032. Aí vamos pras Transferências Correntes né, que é o notadamente o ICMS FPM, nós temos aqui 656 milhões 678 mil de Transferência Corrente, contra 746036635, dando um incremento de 0,14%. FPM que é o Fundo de Participação do Município tivemos

86823749 contra 112012720029. É, ICMS 177200, 177072957 contra 211900, 211430522 que dá 19%. IPVA 40445548 contra 45807837 deu 13%. Outra Relevante aqui, outras Receitas Correntes né. Nós tivemos aqui 30791 contra 45496 que dá um incremento de 48%. As deduções das Receitas, tivemos 126343407 contra 252325250, 264 um acréscimo de 100%. Contribuição para o Plano de Previdência 66440 contra 64835 deu um decréscimo de 2%. Dedução para Receita, para o FUNDEB né que a Prefeitura paga, uma parte das suas Receitas ela contribui para o Fundo de Participação, para o Fundo da Educação. No período nós contribuimos 2021 com 59902861 e no período de 21/22 nós contribuimos com 72455572, então a Receita Corrente Líquida é 1 menos 2, 1581808 contra 1859744019, um acréscimo de 17, 17.57%. Receita Corrente Líquida Ajustada 1582405 contra 1858580060 dá 17.45%. Aqui a gente, só lembrando aqui que a Prefeitura com todos os entes, contribui para o FUNDEB né, então é, as pessoas acham que só vem da União, mas nós contribuimos com nossa Receita com 25%. A cada valor que vem deduz é, do ICMS já deduz 20%, FPM já deduz 20%. Quando a gente faz o ajuste a gente se completa os 5%. Vamo lá nas Despesas, Despesa Total. O orçamento fixado anual 1550081, orçamento atualizado 1641457, Despesa Empenhada 1214, Despesa Liquidada 1012640 ou seja, uma Despesa paga de 968 milhões. As pessoas podem perguntar porque isso, é só uma questão de ajuste do orçamento que aqui muitas vezes você entende Despesa de pessoal para o exercício inteiro e aí você fica uma diferença entre a Liquidada e Paga Empenhada. Pessoal e Encargo 695534 fixada né, o Orçamento Atualizado é 686531 a Despesa empenhada é 424080, com a Despesa Liquidada de 423941, uma Despesa paga de 417915. Juros e Encargos da Dívida é, Orçamento Fixado de 23365 atualizado 32565, Empenhada 32565, Liquidada 24806, Paga 24806. Lembrar que esses juros ele subiu um pouco tendo em vista os empréstimos que a Prefeitura tem feito e tá dentro do limite de endividamento do Município. Outras Despesas Correntes 831182, Orçamento Atualizado 922361, Despesas Empenhada 758302, nesse (inint 25:04) 563891, Paga 525. Despesa de Capital que são os investimentos que a Prefeitura faz, no total 222837. Orçamento

Atualizado 363301, Empenhada 139736, Liquidada 654, Paga 40 milhões 719mil. Aí a gente vai para os Investimento 193 milhões 622 mil 330066, Empenhada 106501, Despesa Liquidada 42481, Paga 18.743. Amortização da dívida 29215, Orçamento Atualizado 33235, Empenhada 33235, Despesa Liquidada 21975, Paga 21975. Despesa Intraorçamentária 78562, Orçamento Fixado atualizado 78622, Despesa Empenhada 40243, Despesa Liquidada 39810, Paga 39291. Total do Orçamento Fixado 1853550, Orçamento Atualizado 2083381, Despesa Empenhada 1394927, Despesa Liquidada 1116908 e a Despesa Paga 1 bilhão 072 mil. Empenhado no 2º Quadrimestre 2022, grupo de Despesas Correntes, Despesa Capital, Despesa Intraorçamentaria. Orçamento Atualizado 1641457, Despesas Correntes, Despesa Empenhada 1214947, Empenhado que é a relação B sobre AC 74.02%, Despesa de Capital 363301, Despesa Empenhada 1397736, empenhou-se 38.46%. Intraorçamentária 78622, Empenho 40243, que representa 51.19 % do Orçamento Atualizado, Total 2 bi 083381 contra 1394927, uma um empenhamento de 64.95% do Orçamento Atualizado. Liquidado do mesmo período né, do mesmo grupo de despesas, Despesas Correntes, Despesas de Capital e Despesas Intraorçamentária, primeiro Orçamento Atualizado A, Despesa Liquidada B, e a relação B sobre A 1641457873 contra 1018640340, liquidamos 61.69%. Despesa de Capital 36330164 contra 64457637 liquidou-se 17.74% e Intraorçamentária 78622, contra um liquidado 38, 39810 e a relação 50.64% e no total nós temos 53,61% liquidado contra um Orçamento Atualizado 2083381 e uma Despesa Liquidada de 1116908, representando como já disse anteriormente uma relação de 53.61% em relação ao Orçamento Atualizado Total. Referente o ano anterior nós temos as Despesas 2021/2022, Despesa Empenhada Liquidada e paga, nessa sequência, 2021 empenhamos 1331167707, 2022 13949273461 incremento de 4.79%, a Liquidada 1055206 contra 1116908 um incremento de 5.85%, Despesa Paga 951577 contra 1048072 um incremento de 10.14%. As Despesa Total com pessoal nos 12 meses encerrado em agosto/2022 totalizou 698 milhões 105 mil 863.86, a Receita Líquida apurada no mesmo período 1 milhão 858580060, portanto a Despesa de Pessoal 37.56%.



Dentro do estabelecido no Artigo 20 do Inciso 2 da Lei de Responsabilidade Fiscal que é de 54% para o poder executivo. Lembrando que o Tribunal de Contas já tem alguns apontamentos, que as despesas com pessoal dos terceirizados vão fazer parte dos 54%. Até o final de 2º Quadrimestre não tá aqui, mas é só lembrar que isso vai acontecer. De 2021 o comprometimento foi de 48.40, 43.48%, ou seja, o comprometimento de 2021 foi maior que o comprometimento 2022, claro que aí você tem incremento da Receita, você tem uma série de situações que fizeram com que esse nível baixasse mesmo a Prefeitura dando o reajuste para os funcionários né, então a gente cumpriu aí com aquele percentual negociado que acho que a última parcela é agora em outubro né André? Em outubro vem os outros 478 é isso? Que nós não tivemos (brincadeira). Receita Arrecadada 1308601964, Despesa Empenhada 1394927, Despesa Liquidada 1116, Despesa Paga 1048. Resultado primário do encerramento do 2º Quadrimestre 2022, foi de 127 milhões 301 mil 781 reais e 9 centavos. De Receita Primária Líquida e Despesa Primária Líquida, resultado primário. 1303 das Receitas Primárias Líquida, das Despesas Primárias 1175, o resultado primário de 127 milhões. Receitas Primárias 1, corresponde o total das receitas orçamentárias deduzidas as operações de crédito, os rendimentos de aplicações financeiras e retorno de operações de juros e aplicações, juros e amortizações e o recebimento de recursos oriundos de empréstimos concedidos e as receitas de privatizações. Então você tem que deduzir tudo isso pra falar de Receita Primária, do contrário também é verdadeiro, das Despesas Primárias se resume Despesas Orçamentárias deduzidas as, os juros, a amortização da dívida interna, externas com a aquisição de títulos de capital, integralização de despesas de concessão de empréstimo e outros com retorno garantido. Resultado Primário 3 é 1 menos 2, indica os níveis de gastos orçamentários são compatíveis com a sua arrecadação, ou seja, as Receitas Primárias são capazes de suportar as Despesas Primárias, ou seja, dentro desse tá apurado a gente tá muito tranquilo, porque nossas receitas superam as despesas né, tudo bem? Acabou, tem mais uma? Resultado Primário, valores correntes 21 e 22. Receitas Primárias 1108295, é 2022 1283. Receitas

Primárias de Capital 30406 19109 então dá Receita Primária Líquida 1 mais 2, 1138 contra 1303. Despesas Primárias Correntes 932418, em 2022 1116084, Despesas de Capital 126256 contra 59715 totalizando 1058634 contra 1175 e 800. Resultado Primário 3 menos 4 nós temos 80026 em 2021 contra 12730178109. Resultado Nominal, Despesa Consolidada são os ativos menos os haveres financeiros, restos a pagar processados saldos entre 31/12/2021 nós tivemos 977 milhões 440 mil 473 reais, em 2022 908417498, um ativo disponível 225741 contra um ativo disponível 304553942. Haveres Financeiros 9213395 contra 10757432, Resto a Pagar Processados 108985 em 2021 contra 67369. As Deduções 125969 contra 247804. Dívida Consolidada Líquida que é 1 menos 2 nós temos aí 851 milhões de 2021 contra 660 milhões de 2022. Resultado Nominal abaixo da 190994 menos 82447, Passivo Reconhecido da Dívida Consolidada 124 o Resultado Nominal Ajustado 233 milhões de reais. Quadro da Dívida. Dívida Consolidada 31/08/2021 31/08/2022, matamos aqui o Total da Dívida Consolidada de 891 milhões em 2021 contra 908 milhões 908417 2022, então Dívida Contratual do Banco do Brasil 15 milhões 764, 13 milhões 502 em 22. Financiamento 168 milhões 045 em 2021 contra 177 milhões 686 em 2022. Precatórios, a gente paga bastante não reduz muito né, 574 milhões 999 em 2021 contra 587008184 em 2022. Outras Dívidas 4200 contra 5756 um total de 981993 contra 908 né. Então não diminuiu muito, aumentou um pouquinho, mas normal por conta dos precatórios basicamente. Dívida Consolidada, não, Ativo Disponível 231827 contra 304553, Haveres Financeiros 9183, 10140, 10757 2022, Restos a Pagar Processados 40788 em 2021 contra 26537 em 22, é menos, Depósitos Restituíveis e Valores Vinculados, em 2021 não tivemos nada, tivemos 4083170504. Deduções 200223 contra 247941. Dívida Consolidada Líquida 691769 em 2021, e uma Dívida Consolidada Líquida em 2022 de 660475. Receita Corrente Líquida 1581, 1 bilhão 581 milhões contra 1858, a relação Dívida Consolidada da Receita Corrente Líquida ela é de 56.39 em 2021 contra 4888 em 2022. Dívida Consolidada Líquida sobre a Receita Corrente Líquida 43737 contra 35,54%, então nós tivemos uma autorização do Senado onde se pode gastar

até 120% da Receita Corrente Líquida é, 1898167 para 1200, 2230072. Limite para Limite de Alerta são 90% então a gente tá bem tranquilo com relação a isso também tá. Se tiver alguma dúvida algum a esclarecer, estamos a disposição.

VEREADOR WANGER DOS SANTOS

VENUTO: Dando continuidade. Agora estaremos fazendo a palavra a representante da Presidência, da Guarujá Presidência, Presidente, a senhora Liliane da Silva e Silva gerente de Planejamento e Orçamento, Contabilidade e Finanças. Enquanto o pessoal vai se preparando ali da Guarujá Previdência gostaria de saber se alguém tem alguma pergunta pra fazer ao pessoal da, ao senhor Francisco José da Rocha, Secretário Municipal de Finanças, diante da Prefeitura Municipal do Guarujá. Alguém tiver alguma pergunta, está aberto para fazer as perguntas.

GERENTE DE ADMINISTRAÇÃO DA

GUARUJÁ PREVIDÊNCIA: Bom dia a todos, meu nome é Maria José eu sou Gerente de Administração da Guarujá Previdência e eu vou tentar antecipar aqui a fala do nosso Diretor Presidente que é o Edler, ele estava vindo pra cá, mas acabou indo numa, numa num compromisso meu de urgência na Prefeitura e tão logo ele termine ele está vindo pra cá tá, então a gente vai antecipar os trabalhos tudo bem? A gente vai fazer a prestação de contas do 2º Quadrimestre de 2022 da Guarujá Previdência, nós vamos dar início com a demonstração das receitas. Ai nesse quadro a gente faz um comparativo entre os quadrimestres 2021/22, 2020/2021 e 2022 tá. Em 2022 a Guarujá Previdência ela teve uma um montante de receitas de 102 milhões 74866667, em 2022 desculpe era 2021, 199402 contra 914, 91 milhões 842 de 2021. E essa, essa receita prevista era de 154 milhões 123 mil tá, essa distribuição está entre as Receitas Correntes 2022 48 milhões 473, Receitas Intraorçamentárias 54 milhões 275 mil. Nós vamos fazer agora demonstração das Receitas por Contribuição dos entes. Até o 2º quadrimestre por segregação a Guarujá Previdência ela arrecadou 78 milhões 471 mil, sendo por segregação de massa 43 milhões e 60 dos segurados admitidos até 31 de dezembro de 2000 e 35 milhões 411



Previdência, a senhora Maria José, Gerente de Administração, e todos que estão presente aqui. Então não tendo mais pergunta declaro encerrada a Audiência da Comissão de Finanças e Orçamento, Orçamento da Câmara Municipal de Guarujá às 11 horas e 11 minutos.

Guarujá, 28 de setembro de 2022

Wagner dos Santos Venuto
Wagner dos Santos Venuto
Vereador



Francisco José Rocha
Secretário Municipal de Finanças

Maria José Lima Rodrigues
Gerente de Administração da Guarujá Previdência

Portaria N° 351/2022

Edlar Antonio da Silva, Diretor Presidente da Guarujá Previdência, usando das atribuições que a Lei lhe confere, em especial o artigo 33, XV da Lei Complementar n° 179/15 e considerando o que ficou decidido no processo administrativo n° 0502.00515/2022.25, Concede aposentadoria voluntária por idade e tempo de contribuição especial magistério, conforme cálculos apurados na forma do artigo 180 da Lei Complementar n° 179/2015, à Sra. TERESINHA LOPES DE SANTANA, servidora pública da Prefeitura Municipal de Guarujá, prontuário 4.702, cargo Professor de Educação Básica I, conforme prevê o artigo 152 da Lei Complementar n° 179/2015 e artigo 40, §1º, inciso III, "a" cc § 5º, da Constituição Federal, com redação da E.C. n° 41/2003.

Esta Portaria entrará em vigor a partir de 01 de outubro de 2022.

Registre-se e publique-se.

Guaruja, 26 de setembro de 2022.

Edlar Antonio da Silva
Diretor Presidente

"Secretaria Geral"

Registrada no Livro Competente

"S.G.", em 26.09.2022

Renate Franco Ferreira de Oliveira

Prontuário n.º 60.071, que a digite!

PORTARIA N° 352/2022

Edlar Antonio da Silva, Presidente da Guarujá Previdência, usando das atribuições que lhe são conferidas pela Lei Complementar n° 135/2012 e pela Lei Complementar n° 179/2015 e suas alterações,

RESOLVE:

Art. 1.º Designar a servidora Sra. Maria José Lima Rodrigues, prontuário n° 60.089, para responder interinamente pelo cargo de Gerente de Previdência e Inclusão pela Gestão de Contratos destinados a essa Gerência, durante o impedimento de seu titular, devido à licença em virtude de luto, de 24 de setembro a 02 de outubro de 2022, na forma do art. 361 da Lei Complementar n° 135/2012 (Redação dada pela Lei Complementar n° 138/2012).

Art. 2.º Esta portaria produz seus efeitos retroativos a partir de 24 de setembro de 2022.

Registre-se, publique-se e dê-se ciência.

Guaruja, 26 de setembro de 2022.

Edlar Antonio da Silva
Diretor Presidente

"Secretaria Geral"

Registrada no Livro Competente

"S.G.", em 26.09.2022

Renate Franco Ferreira de Oliveira

Prontuário n.º 60.071, que a digite!

ATOS OFICIAIS

CÂMARA MUNICIPAL

EDITAL

A Câmara Municipal de Guarujá convida a população em geral para participar da Audiência Pública que a Secretaria Municipal de Finanças irá realizar no dia 28/09/2022 (quarta-feira), às 10 horas, no Plenário desta Casa de Leis, onde demonstrará e avaliará o cumprimento das Metas Fiscais do 2º Quadrimestre de 2022.

Câmara Municipal de Guarujá, em 22 de setembro de 2022.

Edmar Lima dos Santos
Presidente

EDITAL

A Câmara Municipal de Guarujá convida a população em geral para participar da Audiência Pública que a Secretaria Municipal de Saúde irá realizar no dia 29/09/2022 (quinta-feira), às 9:30 horas, no Plenário desta Casa de Leis, onde apresentará os resultados financeiros e operacionais das ações realizadas durante o 2º Quadrimestre de 2022.

Câmara Municipal de Guarujá, em 23 de setembro de 2022.

Edmar Lima dos Santos
Presidente



PAT - Avenida Castelo Branco, 357
Jardim Cunhambebe
Vicente de Carvalho
Tel. 3341-3431

AUXILIAR DE COZINHA

>> 4 VAGAS

Não requer experiência; Exigido Ensino Médio completo, além de ter entre 18 e 27 anos; disponibilidade para mudança imediata

GARÇOM

>> 4 VAGAS

Não requer experiência; Exigido Ensino Médio completo, além de ter entre 18 e 27 anos; disponibilidade para mudança imediata

ELETRICISTA DE MANUTENÇÃO EM GERAL

>> 1 VAGA

Necessário 6 meses de experiência com comprovação em carteira; Requer Ensino Médio incompleto, especialização Técnica em Elétrica, conhecimentos na área de manutenção de estação de tratamento de esgoto

ELETRICISTA DE INSTALAÇÕES INDUSTRIAIS

>> 1 VAGA

Necessário 6 meses de experiência com comprovação em carteira; Requer Ensino Médio completo

TRABALHADOR DE PREPARAÇÃO DE PESCADOS (LIMPEZA)

>> 1 VAGA

Necessário 6 meses de experiência com comprovação em carteira; Requer Ensino Fundamental completo

ELETRICISTA DE INSTALAÇÕES INDUSTRIAIS

>> 3 VAGAS

Necessário 6 meses de experiência com comprovação em carteira; Requer Ensino Fundamental completo; Certificado válido do NR10 40 horas ou Reciclagem 20 horas

MESTRE DE OBRAS

>> 1 VAGA

Necessário 6 meses de experiência com comprovação em carteira; Requer Ensino Fundamental completo

SALGADIEIRO

>> 3 VAGAS

Necessário 6 meses de experiência com comprovação em carteira; Requer Ensino Fundamental incompleto

ASSISTENTE ADMINISTRATIVO

>> 1 VAGA

Necessário 6 meses de experiência comprovada em carteira; Requer Ensino Médio completo, Inglês intermediário, Office avançado.

AJUDANTE DE CONFEITEIRO

>> 1 VAGA

Necessário 6 meses de experiência com comprovação em carteira; Requer Ensino Médio completo

MONTADOR DE MÓVEIS DE MADEIRA

>> 4 VAGAS

Necessário 6 meses de experiência com comprovação em carteira; Escolaridade não exigida

PROMOTOR DE VENDAS (TEMPORÁRIA)

>> 1 VAGA

Necessário 6 meses de experiência com comprovação em carteira; Requer Ensino Médio completo

VISTORIADOR NAVAL

>> 1 VAGA

Necessário 6 meses de experiência com comprovação em carteira; Requer Ensino Médio completo

GREITE DE LOTA

>> 1 VAGA

Necessário 6 meses de experiência com comprovação em carteira; Requer Ensino Médio completo e conhecimentos de construção civil

TÉCNICO EM SEGURANÇA DO TRABALHO

>> 1 VAGA

Necessário 6 meses de experiência com comprovação em carteira; Requer Ensino Médio completo e curso técnico ou superior de Segurança do Trabalho; 2 anos de CNH

MOTORISTA DE CAMINHÃO-BASCULANTE

>> 1 VAGA

Necessário 6 meses de experiência com comprovação em carteira; Requer Ensino Fundamental completo; ter CNH adequada para dirigir caminhões; 3 anos de CNH

AJUDANTE DE OBRAS

>> 3 VAGAS

Necessário 6 meses de experiência com comprovação em carteira; Requer Ensino Fundamental incompleto

PEDREIRO

>> 3 VAGAS

Necessário 6 meses de experiência com comprovação em carteira; Requer Ensino Fundamental incompleto

MOTORISTA DE ÔNIBUS RODOVIÁRIO

>> 3 VAGAS

Necessário 6 meses de experiência com comprovação em carteira; Requer Ensino Fundamental completo; ter CNH adequada para dirigir ônibus; 3 anos de CNH

OPERADOR DE MOTONVELADORA

>> 1 VAGA

Necessário 6 meses de experiência com comprovação em carteira; Requer Ensino Fundamental completo; ter CNH adequada para dirigir caminhões; 3 anos de CNH

OPERADOR DE RETROSCAVADEIRA

>> 1 VAGA

Necessário 6 meses de experiência com comprovação em carteira; Requer Ensino Fundamental completo; ter CNH adequada para operar retroscavadeiras; 2 anos de CNH

TOPOGRAFO

>> 1 VAGA

Necessário 6 meses de experiência com comprovação em carteira; Requer Ensino Médio completo; ter 2 anos de CNH

DOCUMENTOS NECESSÁRIOS (somente originais)

- Carteira de trabalho
- Documento oficial com foto (RG ou CNH)
- PIS



PREFEITURA DE Guarujá

SECRETARIA DE FINANÇAS
Diretoria de Contabilidade

Evento:

AUDIÊNCIA PÚBLICA - 2º QUADRIMESTRE 2022

Local:

CÂMARA MUNICIPAL DE GUARUJÁ, EM 28 DE SETEMBRO DE 2022, ÀS 10 HORAS

LISTA DE PRESENÇA

Fl. 01/03

NOME COMPLETO	R.G.	ENTIDADE	OUTROS	ASSINATURA
Lucilma Ferreira Furtosa	21.713.471	PMG	Finanças	
Carlos Alberto Tullio	25092492-2	PMG	FINANÇAS	
Claudio Luiz da Silva Lima	8-698-954	PMG	FINANÇAS	
GUILHERME DA COSTA LOPES	10.041.506	CMG	CONTABILIDADE	
CRISTINA AP. DE SOUZA	34.641.448-9	CMG	CONTABILIDADE	
Juanes Jobi Rocha	7683316-5	PMG	Finanças	
LEONIDAS M. FERREIRA	15-217293	D.M.G.	FINANÇAS	
Paulo da Silva Junior	35490555-7	Conselho Social	Ass. Social	
Wagner dos S. Vaz	1979350021	VEREADOR	VEREADOR	
Marcelino Silva	621048526	Câmara	Câmara	
Waldiceu S. de A. Silva	4570993	Ocupação	Finanças	
Marcos José Lima Ribeiro	19379232-1	Juiz de Paz	Ass.	
Carlos Eustáquio da S. Soares	22.379.752-2	Câmara Municipal	Ver. APARECIDO	

PRESTAÇÃO DE CONTAS
2ª QUADRIMESTRE 2022

1

RECEITAS

2

2



RECEITAS ORÇAMENTÁRIAS E INTRA-ORÇAMENTÁRIAS				
ESPECIFICAÇÃO / MÊS	RECEITA REALIZADA 2º QUADRIMESTRE 2021	RECEITA REALIZADA 2º QUADRIMESTRE 2022	PREVISTA 2022	PREVISTO PARA O 2º QUADRIMESTRE 2022
RECEITA CORRENTE	R\$ 48.079.879,38	R\$ 153.394.895,08	R\$ 72.710.000,00	R\$ 48.473.333,33
RECEITA DE CONTRIBUIÇÕES	R\$ 39.200.797,05	R\$ 39.134.751,32	R\$ 63.673.000,00	R\$ 42.448.666,67
RECEITA PATRIMONIAL	R\$ 8.874.976,25	R\$ 114.249.304,80	R\$ 9.000.000,00	R\$ 6.000.000,00
RECEITA DE SERVIÇOS			R\$	R\$
OUTRAS RECEITAS CORRENTES	R\$ 4.106,08	R\$ 11.138,96	R\$ 37.000,00	R\$ 24.666,67
RECEITAS INTRA-ORÇAMENTÁRIA	R\$ 43.762.825,01	R\$ 46.007.589,97	R\$ 81.413.000,00	R\$ 54.275.333,33
RECEITAS CORRENTES INTRA-ORÇAMENTÁRIA	R\$ 43.762.825,01	R\$ 46.007.589,97	R\$ 81.413.000,00	R\$ 54.275.333,33
TOTAL DAS RECEITAS	R\$ 91.842.704,39	R\$ 199.402.485,05	R\$ 154.123.000,00	R\$ 102.748.666,67

3

3

**CONTRIBUIÇÃO POR ENTE
PATRONAL**

4

9

PREFEITURA MUNICIPAL DE GUARUJÁ			
SEGREGAÇÃO DOS SEGURADOS	CONTR. SERVIDOR	CONTR. PATRONAL	TOTAL
ADMITIDOS ATE 31/12/00	20.609.950,43	22.450.119,85	43.060.070,28
ADMITIDOS APÓS 01/01/01	16.948.885,42	18.462.170,95	35.411.056,37
TOTAL (D)	37.558.835,85	40.912.290,80	78.471.126,65

GUARUJÁ PREVIDENCIA			
SEGREGAÇÃO DOS SEGURADOS	CONTR. SERVIDOR	CONTR. PATRONAL	TOTAL
ADMITIDOS ATE 31/12/00	13.582,01	14.794,67	28.376,68
ADMITIDOS APÓS 01/01/01	115.700,22	126.030,56	241.730,78
TOTAL (D)	129.282,23	140.825,23	270.107,46

5

5

CAMARA MUNICIPAL DE GUARUJÁ			
SEGREGAÇÃO DOS SEGURADOS	CONTR. SERVIDOR	CONTR. PATRONAL	TOTAL
ADMITIDOS ATE 31/12/00	672.727,06	732.792,05	1.405.519,11
ADMITIDOS APÓS 01/01/01	125.734,32	136.960,59	262.694,91
VEREADORES	9.564,52	10.418,49	19.983,01
TOTAL (D)	808.025,90	880.171,13	1.688.197,03

SERVIDORES CEDIDOS E LICENÇA SEM VENCIMENTOS			
SEGREGAÇÃO DOS SEGURADOS	CONTR. SERVIDOR	CONTR. PATRONAL	TOTAL
ADMITIDOS APÓS 01/01/01	8.625,81	9.396,04	18.021,85
TOTAL (D)	8.625,81	9.396,04	18.021,85

6

6

4

INATIVOS E PENSIONISTAS			
SEGREGAÇÃO DOS SEGURADOS	CONTR. SERVIDOR	CONTR. PATRONAL	TOTAL
INATIVOS LEI 1212 - PMG	120.239,66	-	120.239,66
INATIVOS ATÉ 31/12/00 - CÂMARA	102.109,40	-	102.109,40
INATIVOS ATÉ 31/12/00	161.480,61	-	161.480,61
INATIVOS APÓS 01/01/01	2.291,24	-	2.291,24
PENSIONISTAS LEI 1212	147.853,19	-	147.853,19
PENSIONISTAS ATÉ 31/12/00	70.329,62	-	70.329,62
PENSIONISTAS APÓS 01/01/01	12.315,52	-	12.315,52
TOTAL (D)	616.619,24	-	616.619,24

TOTAL	CONTRIBUIÇÃO SERVIDOR	CONTRIBUIÇÃO PATRONAL	TOTAL
	39.130.785,07	41.933.287,16	81.064.072,23

7

DESPESAS

8

8

GRUPO DE DESPESA	DESPESA EMPENHADA ATÉ 2º QUADRIMESTRE 2020	DESPESA EMPENHADA 2º Quadrimestre 2021	DESPESA EMPENHADA 2º Quadrimestre 2022
Despesas Correntes	35.120.512,90	49.445.911,57	54.841.486,57
Pessoal e Encargos	33.029.022,95	47.156.808,16	51.300.000,00
Outras Despesas Correntes	2.091.489,95	2.289.103,41	3.541.486,57
Despesas de Capital	13.393,80	19.478,50	71.137,20
Investimentos	13.393,80	19.478,50	71.137,20
Reserva Cont. RPPS	-	-	-
TOTAL	35.133.906,70	49.485.390,07	54.912.623,77

9

9

GRUPO DE DESPESA	ORÇAMENTO FIXADO ANUAL	ORÇAMENTO ATUALIZADO	DESPESA EMPENHADA	DESPESA LIQUIDADADA	DESPESA PAGA
Despesas Correntes	53.543.000,00	64.293.000,00	57.207.308,40	35.063.635,10	34.687.726,95
Pessoal e Encargos	51.711.000,00	57.911.000,00	51.815.818,61	32.273.929,87	31.898.022,12
Outras Despesas Correntes	1.832.000,00	6.382.000,00	5.591.489,79	2.789.705,23	2.789.704,83
Despesas de Capital	105.000,00	105.000,00	73.936,20	71.137,20	71.137,20
Investimentos	105.000,00	105.000,00	73.936,20	71.137,20	71.137,20
Reserva Cont. RPPS	113.675.000,00	105.875.000,00	-	-	-
TOTAL	167.323.000,00	170.273.000,00	57.281.244,60	35.134.772,30	34.758.864,15

10

10

DESPESAS COM INATIVOS E PENSIONISTAS

11

11

DESPESAS INATIVOS / PENSIONISTAS E BENEFÍCIOS						
Economia	Fte	Orçamento Inicial	Orçamento Atualizado	Despesas Empenhadas	Liquidado	Despesas Pagas
3 1 90 01 00 - Inativos Lei 1212	1	7 000 000,00	7 000 000,00	7 000 000,00	4 051 403,88	3 727 541,33
3 1 90 01 00 - Inativos Câmara	4	300 000,00	300 000,00	220 000,00	157 712,74	156 618,74
3 1 90 01 00 - Inativos RPPS Finance	4	22 700 000,00	27 384 887,34	22 647 844,36	16 302 076,60	16 261 748,71
3 1 90 01 00 - Inativos RPPS Prev	4	5 000 000,00	6 000 000,00	5 000 000,00	1 721 927,07	1 721 927,07
3 1 90 03 00 - Pensões Lei 1212	1	6 000 000,00	6 000 000,00	6 000 000,00	3 216 240,52	3 216 240,50
3 1 90 03 00 - Pensões RPPS Finance	4	5 000 000,00	4 875 000,00	4 842 331,40	3 597 853,43	3 592 105,81
3 1 90 03 00 - Pensões RPPS Prev	4	3 000 000,00	3 000 000,00	3 000 000,00	1 415 182,25	1 414 556,55
3 1 90 03 00 - Pensões Câmara Finance	4	-	125 000,00	125 000,00	69 420,78	69 420,78
3 1 90 03 00 - Pensões Câmara Prev	4	-	115 112,66	115 112,66	115 112,66	115 112,66
3 1 90 91 00 - Sentenças Judiciais	4	100 000,00	100 000,00	-	-	-
3 3 90 46 00 - Inativos Comp Lei 1212	1	100 000,00	100 000,00	-	-	-
3 3 90 46 00 - Inativos Comp Finance	4	20 000,00	20 000,00	-	-	-
3 3 90 46 00 - Inativos Comp Prev	4	1 000,00	1 000,00	-	-	-
3 3 90 47 00 - Obrigações Tributárias e Contributivas	4	-	1 800 000,00	1 800 000,00	1 031 826,71	1 031 826,71
3 3 90 93 00 - Indenizações e Restituições Lei 1212	1	100 000,00	100 000,00	-	-	-
TOTAL		49.321.000,00	57.121.000,00	60.750.288,42	31.678.766,64	31.307.099,86
FORTE 01 - RECURSOS PREFEITURA MUNICIPAL DE GUARUJÁ	1	13.200.000,00	13.200.000,00	13.000.000,00	7.267.644,40	6.943.781,83
FORTE 04 - RECURSOS GUARUJÁ PREVIDENCIA	4	36.121.000,00	44.021.000,00	37.750.288,42	24.411.112,24	24.363.317,03

12

12

PENSIONISTAS										
REGREGAÇÃO DOS SEGURADO	MAIO		JUNHO		JULHO		AGOSTO		TOTAL 2º QUADRIMESTRE	
	QTDE	SALÁRIO BRUTO	QTDE	VALOR BRUTO	QTDE	VALOR BRUTO	QTDE	VALOR BRUTO	QTDE	VALOR BRUTO
Fundo Financeiro	88	460.736,70	95	481.896,19	84	430.103,50	83	437.228,64	83	1.313.935,12
Fundo Previdenciário	61	166.750,35	50	166.326,84	50	166.326,84	50	166.326,84	50	655.730,87
Total	149	627.487,05	135	648.193,03	134	605.430,43	133	603.555,48	133	2.484.685,89

INATIVOS										
REGREGAÇÃO DOS SEGURADO	MAIO		JUNHO		JULHO		AGOSTO		TOTAL 2º QUADRIMESTRE	
	QTDE	SALÁRIO BRUTO	QTDE	VALOR BRUTO	QTDE	VALOR BRUTO	QTDE	VALOR BRUTO	QTDE	VALOR BRUTO
Fundo Financeiro	357	1.939.484,33	368	2.013.688,63	370	2.052.123,78	382	2.113.529,59	362	8.116.117,20
Fundo Previdenciário	55	200.682,32	57	208.539,17	58	215.676,09	65	232.585,07	65	857.462,63
Total	412	2.139.166,65	425	2.222.527,76	429	2.267.799,87	447	2.346.105,61	447	8.973.599,89

13

13

COMPARATIVO DE BENEFÍCIOS CONCEDIDOS

2021 x 2022

14

14

Pensionistas				
REGAÇÃO DOS SEGUROS	TOTAL 2º QUADRIMESTRE 2021		TOTAL 2º QUADRIMESTRE 2022	
	QTDE	VALOR BRUTO	QTDE	VALOR BRUTO
Fundo Financeiro	78	1.567.009,09	83	1.818.935,12
Fundo Previdenciário	61	655.588,80	50	665.730,87
Total	139	2.222.597,89	133	2.484.665,99
Inativos				
REGAÇÃO DOS SEGUROS	TOTAL 2º QUADRIMESTRE 2021		TOTAL 2º QUADRIMESTRE 2022	
	QTDE	VALOR BRUTO	QTDE	VALOR BRUTO
Fundo Financeiro	283	5.985.287,01	382	8.118.117,29
Fundo Previdenciário	40	603.624,40	65	857.482,60
Total	323	6.588.911,41	447	8.975.599,89

15

15

TIPOS DE APOSENTADORIAS	
PLANO FINANCEIRO	
Compulsória	5
Invalidez	17
Voluntária por idade	89
Especial Agente Nocivos	8
Voluntária por idade e tempo de contribuição	165
Voluntária por idade e tempo de contribuição - Especial Magistrado	106
TOTAL	382
PLANO PREVIDENCIÁRIO	
Invalidez	19
Especial Agente Nocivos	1
Voluntária por idade	27
Voluntária por idade e tempo de contribuição	16
Voluntária por idade e tempo de contribuição - Especial Magistrado	5
TOTAL	68
TOTAL GERAL DAS APOSENTADORIAS	447

16

16

DESPESAS ADMINISTRATIVAS

17

17

DESPESAS TAXA DE ADMINISTRAÇÃO					
Economica	Orçamento Inicial	Orçamento Atualizado	Despesas Empenhadas	Liquidado	Despesas Pagas
3.1.60.11.00 - Venda Vantagens fiscais	2.300.000,00	2.484.469,61	2.360.000,00	1.438.266,06	1.433.650,09
3.1.90.13.00 - Obrigações patronais	50.000,00	50.000,00	50.000,00	42.438,46	42.438,46
3.1.90.18.00 - Outras Despesas Variáveis		5.530,19	5.530,19	5.530,19	5.530,19
3.1.90.91.00 - Sentenças Judiciais	10.000,00	10.000,00			
3.1.91.13.00 - Obrigações patronais					
3.1.91.13.00 - Obrigações patronais	251.000,00	251.000,00	250.000,00	140.625,23	140.625,23
3.3.50.43.00 - Subvenção					
3.3.60.30.00 - Consumo	25.000,00	25.000,00	12.103,16	10.666,26	10.666,26
3.3.60.33.00 - Passagens e Despesas com Locomoção	30.000,00	30.000,00	4.468,40	4.468,40	4.468,40
3.3.60.36.00 - Serv. Terc. Pessoa Física	400.000,00	462.048,19	379.635,41	235.509,34	235.909,33
3.3.60.39.00 - Serv. Terc. Pessoa Juridica	500.000,00	771.630,19	484.193,86	290.730,04	290.730,04
3.3.60.40.00 - Serv. De Tecnologia da Informação PJ	450.000,00	730.000,00	593.514,80	297.126,59	297.126,59
3.3.60.48.00 - Aux. Alimentação	200.000,00	200.000,00	200.000,00	116.757,60	116.757,60
3.3.60.47.00 - Obrigações Tributárias e Contributivas	1.000,00	2.117.321,62	2.117.274,22	832.791,30	832.790,60
3.3.60.49.00 - Aux. Transporte	5.000,00	5.000,00			
4.4.90.51.00 - Obras e Instalações	5.000,00	5.000,00			
4.4.90.52.00 - Equipamentos e mat. Permanente	100.000,00	100.000,00	73.938,20	71.137,29	71.137,29
TOTAL	4.327.000,00	7.277.000,00	6.530.958,18	3.458.015,66	3.451.765,29

18

18

COMPRAS E LICITAÇÕES

19

19

DISPENSÁ DE LICITAÇÃO			
OBJETO	FORNECEDOR	DATA EMPENHO	VALOR
SEGURO PARA O VEÍCULO OFICIAL	PORTO SEGURO	11/05/2022	R\$2.318,47
COPOS DESCARTÁVEIS 200ML E 57 ML E MEXEDOR DESCARTÁVEL DE CAFÉ	RAGH COMERCIAL	23/05/2022	R\$721,60
INSCRIÇÃO-CURSO NOVO COMPREV APEPREV - CURITIBA	APEPREV	24/05/2022	R\$860,00
CURSO NOVA LEI DE LICITAÇÕES	IBRAP - INSTITUTO BRASIL DE INTELIGÊNCIA ADM	30/06/2022	R\$17.200,00
INSCRIÇÃO DE PARTICIPANTES NO XV ENCONTRO JURÍDICO E FINANCEIRO.	ASSOC. PAUUS TA DE PREVIDENCIA DO ESTADO	07/07/2022	R\$7.980,00
HOSPEDAGEM XV ENCONTRO JURÍDICO	ATLÂNTICA HOTELS	12/07/2022	R\$1.827,00
TRANSPORTE RODOVIÁRIO - ENCONTRO JURÍDICO	ARNALDO CHAVELLI	12/07/2022	R\$1.600,00
AQUISIÇÃO DE REFRIGERADOR	GISLEINE LUCAS	16/07/2022	R\$2.799,00
ANUIDADE ABIPEM	ASSOCIAÇÃO BRASILEIRA DE INST. DE PREVIDÊNCIA	21/07/2022	R\$1.800,00
HOSPEDAGEM - EVENTO XP	THE PALACE FLAT	21/07/2022	R\$724,80
GÊNERO ALIMENTÍCIO - CAFÉ	CCELHO E TEIX	12/08/2022	R\$1.090,00
PROGRAMA DE GERENCIAMENTO DE RISCOS - PGR E LAUDO TÉCNICO DAS CONDIÇÕES AMBIENTAIS DE TRABALHO - LTCAT.	LABORMED ASSES. EM SEGURANÇA E SAÚDE OCUPACIONAL	19/08/2022	R\$1.810,00
HOSPEDAGEM COMPLEMENTAR EXPERT XP INVESTIMENTOS	EZ HOTELS	17/08/2022	R\$982,70
AQUISIÇÃO DE LIVRO	EDITORA V.M.F MARTINS FONTES	25/08/2022	R\$361,90
HOSPEDAGEM PARA PARTICIPAÇÃO DE CURSO EM JUNDIAÍ	NOEILE GESTAO DE EMPREENDIMENTOS	23/08/2022	R\$591,60
12 VOUCHERS PARA CERTIFICAÇÃO	INSTITUTO TOTUM	29/08/2022	R\$2.300,00
EMPENHO COMPLEMENTAR PARA HOSPEDAGEM EM JUNDIAÍ	NOBILE GESTAO DE EMPREENDIMENTOS	29/08/2022	R\$285,60

20

20

PROC. ADM.	MODALIDADE	OBJETO	LICITAÇÕES:					
			FORNECEDOR	Nº EMPENHO	DATA DO EMPENHO	HOMOLOGAÇÃO:	DATA PUBLICAÇÃO:	VALOR TOTAL
318/2022	Pregão Presencial 01.2022	Prestação de serviços de limpeza, asseio e conservação predial visando a obtenção de adequadas condições de salubridade e higiene, com o fornecimento de mão de obra, saneantes, desinfetantes, materiais e equipamentos nas dependências da Previdência Social dos Servidores do Município de Guarujá.	ENGER - GESTÃO EM NEGÓCIOS EMPRESARIAIS - BREL	150	28/05/2022	15/06/2022	21/05/2022	R\$420.000,00

INVESTIMENTOS

ENQUADRAMENTO DA CARTEIRA					
Artigo	Tipo de Ativo	Valor(R\$)	% Carteira	Objetivo	Limite Legal Pro- Gestão.III
Renda Fixa					
Artigo 7º inc. I, alínea a	Títulos do Tesouro Nacional	319.232.186,55	33,73	7,92	100
Artigo 7º inc. I, alínea b	Fundos 100% Títulos Públicos	66.454.585,54	7,02	26,15	100
Artigo 7º inc. III, alínea a	Fundos Renda Fixa	258.548.006,18	27,32	22,45	75
Artigo 7º inc. V, alínea b	FIRF - Crédito Privado	19.548.006,18	2,11	2,43	15
Total Renda Fixa		664.199.193,33	70,18		
Renda Variável					
Artigo 8º inc. I	Fundos de Ações	161.920.801,07	17,11	19,55	45
Total Renda Variável		161.920.801,07	17,11		45
Investimentos no Exterior					
Artigo 9º inc. II	Fundos de Investimento no Exterior	40.112.851,92	4,24	6,98	10
Artigo 9º inc. III	Ações - BDR Nível I	23.598.638,72	2,49	3,02	10
Total Investimentos no Exterior		63.711.579,64	6,73		10
Investimentos Estruturados					
Artigo 10º inc. I	Fundos Multimercados	50.828.558,7	5,37	10	15
Artigo 10º inc. II	Fundo de Participação	4.731.840,87	0,5	1,17	10
Total Investimentos Estruturados		55.559.996,74	5,87		20
Fundos Imobiliários					
Artigo 11º	Fundo de Investimento Imobiliário	1.021.500,00	0,11	0,33	10
Total Fundos Imobiliários		1.021.500,00	0,11		10
Total Carteira		946.413.070,78			

23

BENCHMARK	VALOR (R\$)	%
NTN-B	319.232.186,55	33,73%
AÇÕES INDEXADO	3.027.781,45	0,32%
AÇÕES LIVRES	114.540.586,72	12,10%
AÇÕES SETORIAIS	58.125.129,46	6,14%
BDR	23.598.638,72	2,49%
CDI	191.169.950,53	20,20%
CRÉDITO PRIVADO	19.364.415,26	2,11%
FIP	4.731.840,87	0,50%
FUNDO IMOBILIÁRIO	1.021.500,00	0,11%
IBOVESPA	7.654.634,17	0,81%
IDKA 2A	32.338.863,12	3,42%
IDKA 5A	4.201.208,49	0,44%
IMA-B	43.592.337,11	4,61%
IMA-B5	9.231.434,50	0,98%
IMA-B5+	6.066.948,15	0,64%
IMA-GERAL	0,00	0,00%
IPCA	38.401.851,62	4,06%
ISE	10.262.117,50	1,08%
MULTIMERCADO	50.828.155,87	5,37%
RUSSEL 1000	4.230.591,74	0,45%
GROWTH	4.192.846,95	0,44%
TOTAL	946.413.070,78	100,00%

SEGREGAÇÃO POR SEGMENTO	VALOR (R\$)	%
RENDA FIXA	R\$ 664.199.193,33	70,18%
FUNDO FINANCEIRO	RS 151.905.938,18	18,05%
FUNDO PREVIDENCIÁRIO	RS 512.293.255,15	54,13%
RENDA VARIÁVEL	R\$ 161.920.801,07	17,11%
FUNDO FINANCEIRO	RS 52.469.442,88	5,54%
FUNDO PREVIDENCIÁRIO	RS 109.451.358,19	11,56%
INVESTIMENTO NO EXTERIOR	R\$ 63.711.579,64	6,73%
FUNDO FINANCEIRO	RS 11.528.992,53	1,22%
FUNDO PREVIDENCIÁRIO	RS 52.182.587,11	5,51%
INVESTIMENTO ESTRUTURADO	R\$ 55.559.996,74	5,87%
FUNDO FINANCEIRO	RS 0,00	0,00%
FUNDO PREVIDENCIÁRIO	RS 55.559.996,74	5,87%
FUNDOS IMOBILIÁRIOS	R\$ 1.021.500,00	0,11%
FUNDO FINANCEIRO	RS 0,00	0,00%
FUNDO PREVIDENCIÁRIO	RS 1.021.500,00	0,11%
TOTAL DOS INVESTIMENTOS	R\$ 946.413.070,78	100,00%
FUNDO FINANCEIRO	RS 215.904.373,59	22,81%
FUNDO PREVIDENCIÁRIO	RS 730.508.697,19	77,19%

24

24

GESTOR	VALOR (R\$)	%
Rio Bravo	24.350.899,82	2,57%
Legatus	1.585.820,44	0,17%
BNP PARIBAS	4.230.591,74	0,45%
Bahia/XP	5.710.873,55	0,60%
Genial	4.192.848,95	0,44%
Daycoval	7.654.634,17	0,81%
Occam	10.158.752,83	1,07%
Constância	11.210.066,71	1,18%
Schroder	10.262.117,50	1,08%
XP Gestão	211.563.172,16	22,35%
Az Quest	30.775.877,73	3,25%
Santander	12.858.304,35	1,36%
Safra	44.210.713,04	4,67%
BTG Pactual	208.417.507,03	22,02%
Banco do Brasil	21.150.330,11	2,23%
Icatu	71.797.899,92	7,59%
Bradesco	6.753.653,29	0,71%
Western	2.062.311,90	0,22%
CEF	132.732.244,04	14,02%
Itaú/Unibanco	124.736.451,49	13,18%
TOTAL	948.413.070,78	100,00%

25

25

Meta Atuarial e Retorno

O Demonstrativo abaixo tem como objetivo apresentar o percentual de atingimento da Meta Atuarial.

A meta atuarial anual é de IPCA + 4,92% e a mensal é de IPCA + 0,4010% (arredondado). O resultado do Retorno em percentual é obtido ao se dividir o Retorno Ajustado em Reais pelo Saldo Anterior (inicial).

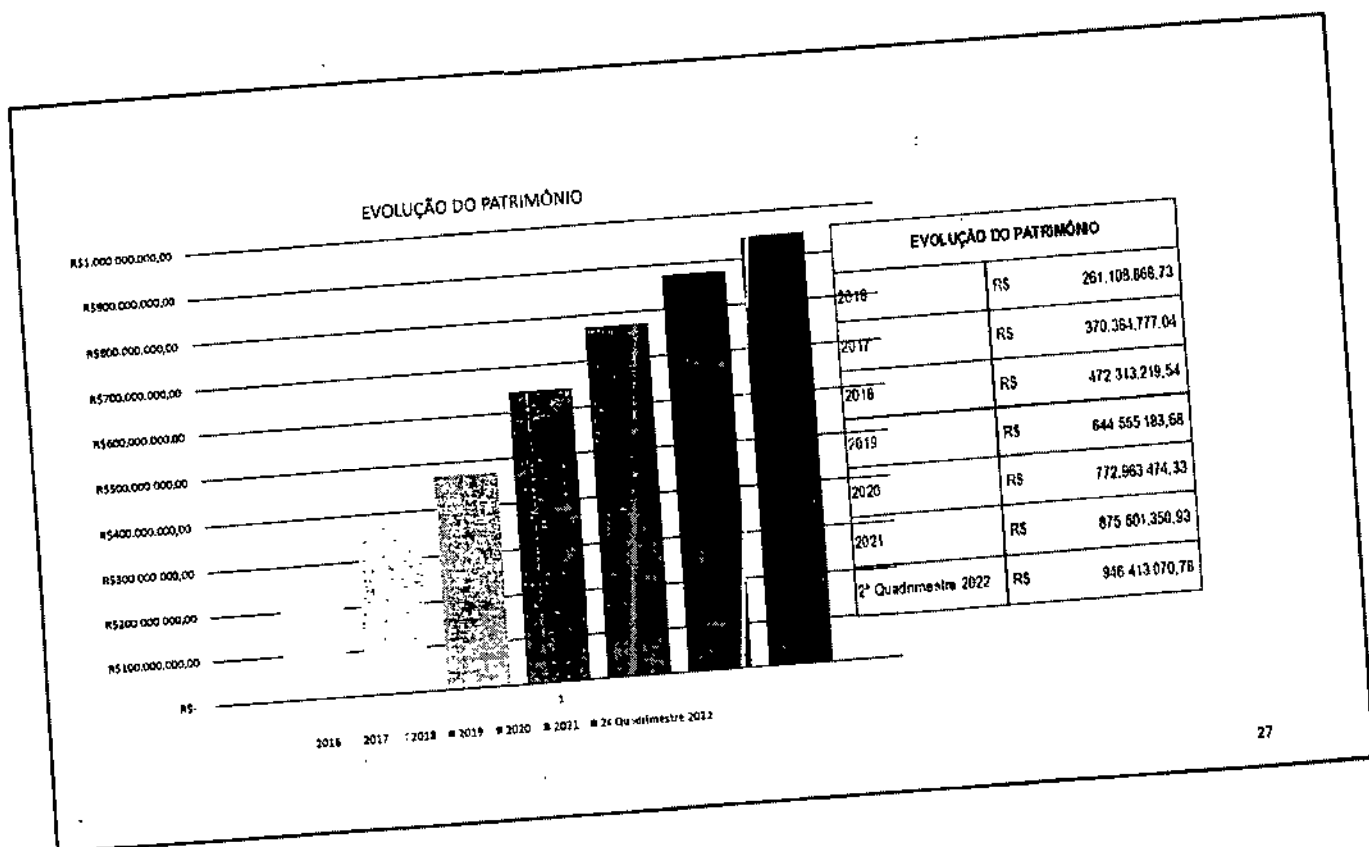
O IPCA de agosto de 2022 foi de -0,36%. O IPCA somado ao rendimento de juros real estipulado resultou numa meta estimada de 0,08%.

Durante o mês de agosto de 2022 foi obtida a rentabilidade momentânea de 1,78

MÊS	SALDO ANTERIOR	APLICAÇÕES (R\$)	RESGATES (R\$)	AMORTIZAÇÃO (R\$)	JUROS (R\$)	RETORNO (R\$)	SALDO NO MÊS	RETORNO (%)	META (%)
JANEIRO	876.501.350,93	19.991.781,89	8.963.212,09	0,00	8.250,00	-9.768.897,70	876.761.022,46	-1,13	0,94
FEVEREIRO	876.761.022,46	15.160.850,26	7.810.843,63	0,00	352.395,95	-4.024.703,50	879.633.919,64	0,44	1,35
MARÇO	879.633.919,64	70.624.998,53	63.240.165,18	0,00	7.650,00	22.017.854,31	909.036.607,29	2,46	2,05
ABRIL	909.036.607,29	46.311.381,65	39.246.919,66	0,00	7.650,00	-15.821.058,35	900.290.010,61	-1,72	1,47
MAI	900.290.010,61	178.215.600,77	170.647.962,70	0,00	7.950,00	4.218.450,33	912.066.009,31	0,48	0,59
JUNHO	912.066.009,31	105.020.783,47	99.986.965,53	0,00	8.250,00	-16.993.180,10	901.106.707,15	-1,85	1,07
JULHO	901.106.707,15	540.449.428,05	532.758.947,53	0,00	9.600,00	15.200.490,42	923.997.678,09	1,76	-0,28
AGOSTO	923.997.678,09	267.420.574,96	253.389.028,73	506.670,53	6.275.974,24	10.851.691,56	946.413.070,78	1,78	0,16
TOTAL RETORNO						5.680.646,97		1,16	7,75%

26

26



27

ATENDIMENTO

28

28

TIPOS DE ATENDIMENTOS	TOTAL ATENDIMENTO 2º QUAD DE 2022
Abertura de Processo	333
Informações por Telefone / E-mail / WhatsApp	5.364
Agendamento - Simulações / Planão Tira Dúvidas	207
Perícias / Juntas Médicas	59
Atendimento Social	378
Programa de Preparação para Aposentadoria	72
TOTAL ATENDIMENTO MÊS	6.413

29

29

Edler Antonio da Silva
Diretor Presidente

Liliane da Silva e Silva
Gerente de Planejamento, Orçamento
Contabilidade e Finanças

Maria José Lima Rodrigues (a partir de 02/04/2022)
Gerente de Administração

Alexandre Santos de Brito (a partir de 02/04/2022)
Gerente de Previdência

Guarujá Previdência
Av. Adhemar de Barros, 230 CJ 03
Tel.: (13) 3343.9050

www.guarujaprevidencia.sp.gov.br

30

30

Av. Adhemar de Barros, 230 - Santo Antônio • Guarujá/SP - CEP 11430-000

(13) 3343-9050

guarujaprevidencia

guarujaprev


www.guarujaprevidencia.sp.gov.br

atendimento@guarujaprevidencia.sp.gov.br

31




27/09/2022



PREFEITURA DE
Guarujá
Trabalhando por nossa gente!

**Avaliação do Cumprimento
das
Metas Fiscais
Conf. Art. 9º § 4º LC 101/2000
2º Quadrimestre 2022**

1




PREFEITURA DE
Guarujá
Trabalhando por nossa gente!

RECEITA

2


27/09/2022


PREFEITURA DE Guarujá
Trabalhando por nossa gente!

- A Receita Total no 2º Quadrimestre de 2021 atingiu o montante de R\$ 1.161.429.260,84.
- A Receita Total no 2º Quadrimestre de 2022 atingiu o montante de R\$ 1.308.601.964,78.
- Avaliando o período acima, constata-se o incremento da receita arrecadada na ordem de R\$ 147.172.703,94 *motivado principalmente nas Receitas Tributárias.*
- *Portanto representando uma variação positiva na ordem de 12,67%, conforme segue:*

Receita Arrecadada até 08/2021	Receita Arrecadada até 08/2022	Incremento de:	%
R\$ 1.161.429.260,84	R\$ 1.308.601.964,78	R\$ 147.172.703,94	12,67


3


PREFEITURA DE Guarujá
Trabalhando por nossa gente!

Quadros Comparativos das Receitas


4

27/09/2022

 **PREFEITURA DE Guarujá**
Trabalhando por nossa gente!

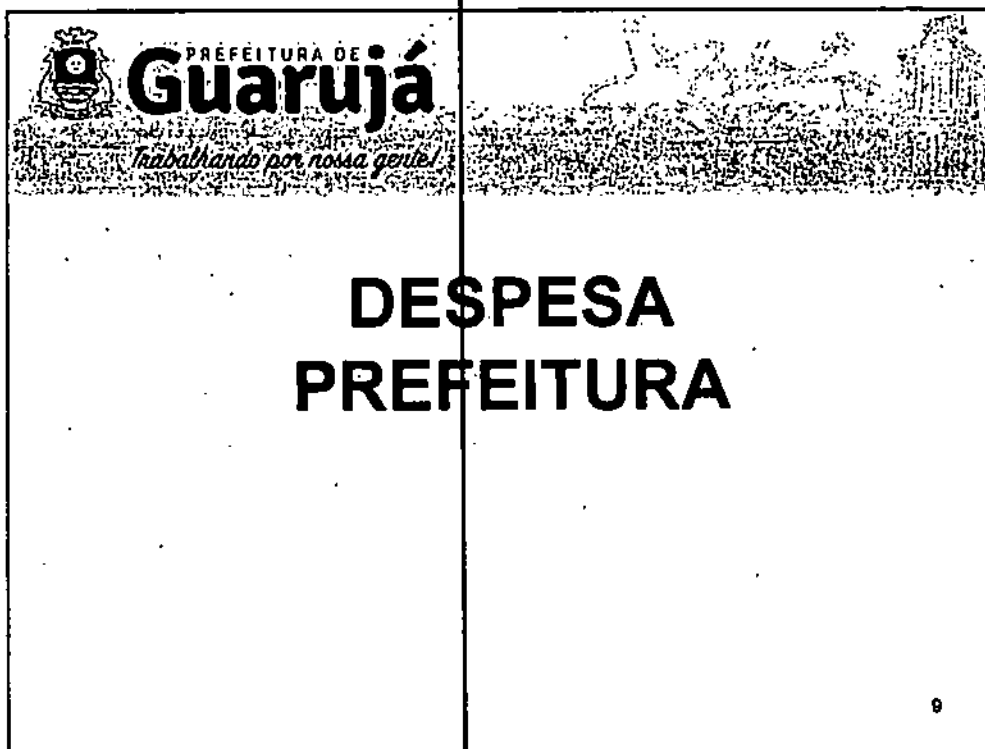
Receitas	RECEITA TOTAL		2022 x 2021 (c/a)
	2021 Arrecadada no 2º quadrimestre (c)	2022 Arrecadada no 2º quadrimestre (c)	
Receitas Correntes	1.117.956.649,84	1.318.217.121,22	17,91%
11- Receita Tributária	832.668.818,15	745.321.827,43	17,82%
12- Receita de Contribuições	13.128.283,42	14.268.400,34	8,70%
13- Receita Patrimonial	3.866.148,70	18.948.889,05	448,62%
18- Receita de Serviços	243.338,93	265.853,20	9,17%
17- Transferências Correntes	448.988.718,62	518.177.834,73	15,83%
19- Outras Receitas Correntes	22.165.448,02	23.238.938,47	4,83%
Receitas de Capital	1.321.880.994.780,36	1.443.475,54	-49,50%
21- Operações de Crédito	68.589.608,85	25.834.317,38	-55,91%
22- Alienação de Bens	32.250,00	-	0,00%
24- Transferências de Capital	29.141.993,82	18.276.540,90	-37,28%
29- Outras Receitas de Capital	1.131.827,88	832.617,28	-28,44%
9 - Deduções da Receita	45.522.089,35	54.558.831,98	18,85%
TOTAL	1.181.429.260,84	1.308.801.984,78	12,67%

5

 **PREFEITURA DE Guarujá**
Trabalhando por nossa gente!

Receitas	2021	2022	2º quadrimestre 2022x2021 (c/a)
	Arrecadada no 2º quadrimestre (c)	Arrecadada no 2º quadrimestre (c)	
Receitas Tributárias	832.668.818,15	745.321.827,43	17,82%
111.0.00- Impostos	588.918.137,07	680.874.508,63	18,01%
111.2.02- IPTU	342.385.272,57	400.441.597,13	16,98%
111.2.08- ITBI	64.870.510,54	50.505.871,69	-22,26%
111.3.00- ISSQN	132.187.915,74	173.081.273,92	30,88%
111.2.04- IRRF	47.414.439,22	58.845.965,89	19,89%
112.0.00- Taxas	45.521.312,04	84.190.855,78	41,01%
113.0.00- Contribuição Melhoria	129.187,04	258.263,02	99,40%
TOTAL	832.668.818,15	745.321.827,43	17,82%

8




PREFEITURA DE
Guarujá
Trabalhando por nossa gente!

DESPESA

Grupo de Despesas	Orçamento Fixado Anual (a)	Orçamento Atualizado	Despesa Empenhada	Despesa Liquidada	Despesa Paga
Despesas Correntes	1.660.091.000,00	1.841.477.972,81	1.214.847.826,10	1.012.840.340,78	988.060.897,39
Pessoal e Encargos	895.534.000,00	686.511.319,57	424.080.626,62	423.941.601,87	417.915.601,65
Juros e Enc. De Dívida	23.365.000,00	32.565.000,00	32.565.000,00	24.806.977,61	24.806.977,61
Outras Despesas Correntes	831.182.000,00	922.391.554,24	758.302.297,48	563.991.761,27	525.337.927,89
Despesas de Capital	222.637.000,00	283.362.261.164,47	139.738.070,98	84.467.437,23	40.718.922,01
Investimentos	193.672.000,00	330.018.164,47	106.501.070,98	42.481.656,20	18.743.939,98
Amortização da Dívida	29.218.000,00	33.235.000,00	33.235.000,00	21.975.982,03	21.975.982,03
Reserva de Contingência	2.070.000,00	1.070,00	200.000,00	0,00	0,00
Despesa Intra Orçamentária	78.562.000,00	78.622.000,00	40.243.349,01	39.810.626,13	39.291.797,64
Total	1.882.728.000,00	2.093.362.103,28	1.294.827.346,09	1.118.008.804,21	1.048.072.317,00


27/09/2022

 **PREFEITURA DE Guarujá** **DESPESA**
Trabalhando por nossa gente!

% EMPENHADO - 2º QUADRIMESTRE DE 2022

Grupo de Despesas	Orçamento Atualizado (A)	Despesa Empenhada (B)	% EMPENHADO (B/A)
Despesas Correntes	1.841.457.873,81	1.214.947.928,10	74,02%
Despesas de Capital	383.301.164,47	139.736.070,98	38,46%
Despesa Intra Orçam.	78.622.000,00	40.243.349,91	51,19%
TOTAL	2.083.381.038,28	1.394.927.348,99	66,95%

11


 **PREFEITURA DE Guarujá** **DESPESA**
Trabalhando por nossa gente!

% LIQUIDADO - 2º QUADRIMESTRE DE 2022


Grupo de Despesas	Orçamento Atualizado (A)	Despesa Liquidado (B)	% LIQUIDADO (B/A)
Despesas Correntes	1.841.457.873,81	1.012.640.340,75	61,69%
Despesas de Capital	383.301.164,47	64.457.637,33	17,74%
Despesa Intra Orçam.	78.622.000,00	39.810.828,13	50,64%
TOTAL	2.083.381.038,28	1.116.908.806,21	53,61%

12

9

 PREFEITURA DE Guarujá <i>trabalhando por nossa gente!</i>		ANALISE DESPESAS	
Comparando com o ano anterior 2º. Quadrimestre			
COMPARATIVO COM O ANO ANTERIOR - 2º. QUADRIMESTRE			
DESPESA	2021	2022	% 2022/2021
EMPENHADA	1.331.167.707,95	1.384.927.348,99	4,79%
LIQUIDADADA	1.055.206.368,81	1.116.908.804,21	5,85%
PAGA	951.577.861,51	1.048.072.317,00	10,14%


13

 PREFEITURA DE Guarujá <i>trabalhando por nossa gente!</i>		ANALISE DESPESAS	
DESPESA COM PESSOAL (PODER EXECUTIVO E GUARUJA PREVIDENCIA)			
<ul style="list-style-type: none"> • As despesas totais com pessoal nos últimos 12 meses, encerrados em agosto de 2022, totalizou em R\$ 698.105.863,86.. • A Receita Corrente Líquida (RCL) apurada no mesmo período atingiu o montante de R\$ 1.858.580.060,16. • As despesas de Pessoal no período em relação à RCL representou o comprometimento de 37,56%, portanto, dentro do estabelecido no artigo 20 Inc. III – da Lei de Responsabilidade Fiscal, que é de 54% para o poder executivo. • Obs.: Ao final do 2º. Quadrimestre de 2021 o comprometimento apurado foi de 43,48%. 			

14




27/09/2022



PREFEITURA DE
Guarujá
Trabalhando por nossa gente!

ANÁLISE COMPARATIVA RECEITA X DESPESAS

15




PREFEITURA DE
Guarujá
Trabalhando por nossa gente!

RESULTADOS

- Receita Arrecadada R\$ 1.308.601.964,78.
- Despesa Empenhada R\$ 1.394.927.346,99
- Despesa Liquidada R\$ 1.116.908.804,21
- Despesa Paga R\$ 1.048.072.317,00

16



 **PREFEITURA DE Guarujá**
Trabalhando por nossa gente!

RESULTADOS


• **Resultado Primário:⁽¹⁾**

No encerramento do 2º quadrimestre de 2022, o Resultado Primário apurado foi de **R\$ 127.301.781,09** conforme demonstrativo abaixo:

Receita Primária Líquida	1.303.102.123,53
Despesa Primária Líquida	(-) 1.175.800.342,44
Resultado Primário	127.301.781,09

⁽¹⁾ Através desse resultado verifica-se o impacto da política fiscal em execução.

17

 **PREFEITURA DE Guarujá**
Trabalhando por nossa gente!

RESULTADOS

Receitas Primárias (I) – Correspondem ao total das receitas orçamentárias deduzidas as operações de crédito, as provenientes de rendimentos de aplicações financeiras e retorno de operações de crédito (juros e amortizações), o recebimento de recursos oriundos de empréstimos concedidos e as receitas de privatizações.


Despesas Primárias (II) – Correspondem ao total das despesas orçamentárias deduzidas as despesas com juros e amortização da dívida interna e externa, com a aquisição de títulos de capital integralizado e as despesas com concessão de empréstimos com retorno garantido.

Resultado Primário (III) = (I - II) – Indica se os níveis de gastos orçamentários são compatíveis com a sua arrecadação, ou seja, se as Receitas Primárias são capazes de suportar as Despesas Primárias.

A finalidade do conceito de Resultado Primário é indicar se os níveis de gastos orçamentários são compatíveis com sua arrecadação, ou seja, se as Receitas Primárias são capazes de suportar as Despesas Primárias.

18


27/09/2022

 **PREFEITURA DE Guarujá**
Trabalhando por nossa gente!

RESULTADOS

RESULTADO PRIMÁRIO		
Descrição	Valores	
	2021	2022
I - Receitas Primárias Correntes	1.108.295.058,92	1.283.992.965,35
II - Receitas Primárias de Capital	30.406.171,70	18.109.158,18
III - Receitas Primárias Líquidas (I+II)	1.138.701.228,62	1.303.102.123,53
IV - Despesas Primárias Correntes	932.418.598,45	1.116.084.565,11
V - Despesas Primárias de Capital	126.258.260,09	59.715.777,33
VI - Despesas Primárias Líquidas (IV+V)	1.058.674.858,54	1.175.800.342,44
RESULTADO PRIMÁRIO (III-VI) acima da linha	80.026.370,08	127.301.781,09

19

 **PREFEITURA DE Guarujá**
Trabalhando por nossa gente!

RESULTADOS

RESULTADO NOMINAL		
Descrição	SALDO	
	31/12/2021	31/09/2022
DÍVIDA CONSOLIDADA (I)	977.440.473,27	908.417.498,62
Ativo Disponível	225.741.892,88	304.553.942,44
Haveres Financeiros	8.213.385,80	10.757.432,45
(-) Restos a Pagar Processados	-108.985.407,21	-87.389.570,00
DEDUÇÕES (II)	125.969.991,47	247.941.804,89
DÍVIDA CONSOLIDADA LÍQUIDA (I-II)	851.470.481,80	660.475.693,73
RESULTADO NOMINAL Abaixo da linha	190.994.798,07	190.994.798,07
(-) VARIACÃO DO SALDO DO RPP		-82.447.542,25
PASSIVOS RECONHECIDOS NA DÍVIDA CONSOLIDADA		124.465.286,03
RESULTADO NOMINAL AJUSTADO		233.012.541,85

20

9

27/09/2022

PREFEITURA DE Guarujá
Trabalhando por nossa gente!

RESULTADOS

DÍVIDA CONSOLIDADA LÍQUIDA

Descrição	31/08/2021	31/08/2022
Dívida Contratual (Bco Brasil)	15.764.403,30	13.502.144,32
Financiamentos	108.045.827,82	177.866.398,70
Precatórios	574.999.830,89	587.008.184,42
Previdência Social	128.913.748,71	124.463.286,03
Outras Dívidas	4.269.876,91	5.753.485,15
Sub Total	831.993.287,63	909.417.418,62
DÍVIDA CONSOLIDADA (I)	831.993.287,63	909.417.418,62
Ano Disponível	231.827.648,69	304.533.942,44
Reveros Financeiros	9.183.853,55	10.757.432,45
(-) Restos e Pagar Processados	(40.788.134,57)	(26.537.864,86)
(-) Depósitos Resgatáveis e Valores Vinculados	-	(40.831.705,04)
DEDUÇÕES (II)	200.223.488,67	124.741.804,89
DÍVIDA CONSOLIDADA LÍQUIDA (I-II)	631.769.823,88	680.478.693,73
RECEITA CORRENTE LÍQUIDA	1.261.805.298,27	1.208.880.060,18
% DA DÍVIDA CONSOLIDADA SOBRE A RCL	50,39%	48,88%
% DA DÍVIDA CONSOLIDADA LÍQUIDA SOBRE A RCL	43,73%	33,54%
LIMITE DERIVADO POR RESOLUÇÃO SENADO FEDERAL (120%)	1.898.167.077,82	2.230.298.072,19
LIMITE DE ALERTA 80%	1.708.360.370,13	2.007.266.464,97

21

PREFEITURA DE Guarujá
Trabalhando por nossa gente!

Prefeito Municipal de Guarujá
Válter Suman

<p>Secretaria Municipal de Finanças Francisco José Rocha André Pellegrini Ribeiro</p>	<p>Guarujá Previdência Edler Antonio da Silva Liliane da Silva e Silva</p>
--	---

Prefeitura Municipal de Guarujá
 Estado de São Paulo – Av. Santos Dumont, 800
 CEP: 11432-440 – Fone/Fax: 13 3308-7000
www.guaruja.sp.gov.br

22